

FDG PET/CT

扫描指南





糖尿病患者

1. 从午夜 **(12点)** 开始禁食; 禁食期间只能饮用白开水。
2. 禁食期间不要服用任何糖尿病药物。
3. 预约当天请携带您的糖尿病药物。
4. 预约前一天避免食用甜食并保持低碳水化合物饮食。
5. 确保您的血糖水平低于**10 mmol/L**。

非糖尿病患者

请在预约时间前禁食**5小时**; 禁食期间只能饮用白开水。

对所有患者的指示



携带之前在其他医院进行的正电子发射断层 (PET/CT) 扫描、磁共振成像 (MRI)、计算机断层 (CT) 扫描光盘/胶片与报告, 以及血液筛查和活检报告。



在进行扫描的前一天停止服用类固醇药物 (如泼尼松龙、氢化可的松、地塞米松)。



如果您在当天安排了任何其他诊断 (如验血或其他扫描), 请告知我们。

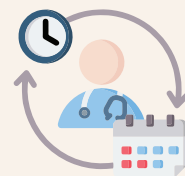


该扫描过程需要至少3小时。由于不可预见的药物供应问题, 可能会出现延误。

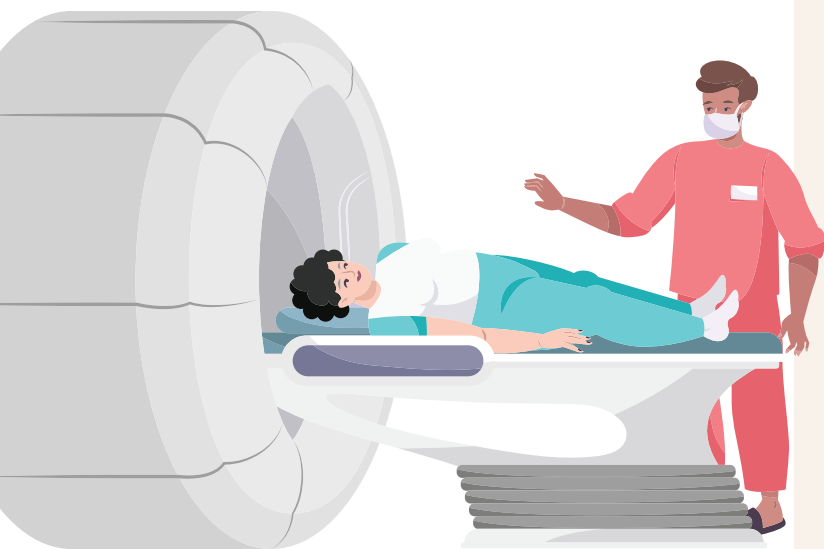
请注意



氟脱氧葡萄糖 (FDG) 药物于每天生产及供应。任何延误皆可能会影响扫描时间表。



如果无法提供氟脱氧葡萄糖 (FDG) 药物, 我们的工作人员将重新安排您的预约时间。



扫描前



您将通过注射来接受小剂量的
氟脱氧葡萄糖 (FDG)。



建议您休息45至60分钟,以便
氟脱氧葡萄糖 (FDG) 有足够的
时间在体内游走。



在某些情况下,您可能会接受
其他药物,以改善扫描图像和
结果的质量。

扫描期间

注意:根据您的病情,某些部位可能需重复扫描,这可能需要
额外的10至20分钟。



休息一段时间后,您将被
转移至扫描室。



建议您在扫描前
排空膀胱。



扫描通常需要20至30分钟,具体
时间取决于您的身高和扫描的
身体部位。

扫描后



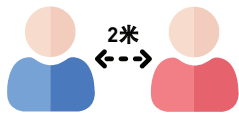
扫描完成后,您可以返回
候诊室用餐。



建议您多喝水并频繁排尿,
以清除体内残留的氟脱氧
葡萄糖 (FDG)。



哺乳期的母亲应等待**24小时**
后再恢复哺乳。



扫描后8小时内与孕妇和
12岁以下儿童保持**2米**的距离。



如果出现鼻塞、眼睛发痒、荨
麻疹/皮疹、打喷嚏、颤抖、疼
痛、恶心、头晕等症状,
请立即通知工作人员。



如果您离开医院后有任何上述
症状,请联系您的医生或前往
最近的医院就诊。

如需更多信息,请联系我们:

+603-7494 1017

+603-7491 1483

smc@sunway.com.my

核医学中心位于:

B层, C楼

营业时间

星期一至星期五

8.30am - 5.30pm

星期六

8.30am - 12.30pm

星期天和公共假期休息