

达芬奇手术系统

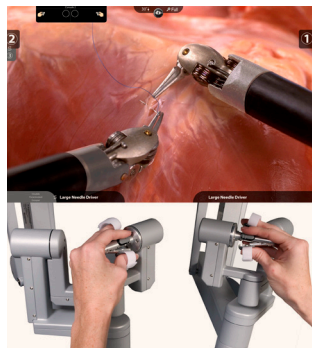
达芬奇手术系统使外科医生能够准确地实施复杂的微创外科手术。



先进的 3D 高清可视化[®]，放大率高达 10 倍，可身临其境地观察手术区域。



仿真手腕 (EndoWrist[®]) 手术器械由外科医生控制的微小腕式器械，其弯曲和旋转能力远远超越人类的手。



Intuitive[®] 运动技术通过保持自然的眼-手-器械对齐和直观的器械控制，再现了开腹手术的体验。

达芬奇手术系统的好处

达芬奇手术系统具有以下潜在好处：

- 1 并发症少
- 2 疤痕最小化
- 3 估计失血量减少，输血次数减少
- 4 愈合时间更短
- 5 住院时间更短
- 6 转为开腹手术的比例更低

欲了解更多详情，请联系双威机器人辅助外科部。

+6012-456 1219

www.sunwayroboticsurgery.com

Sunway Medical Centre Sdn Bhd

199501012653 [341855-X]

No. 5, Jalan Lagoon Selatan,
Bandar Sunway,
47500 Subang Jaya, Selangor
Malaysia

+603-7491 9191 / 5566 9191

+603-7491 8181

smc@sunway.com.my

关注我们:



sunwaymedical.com



Joint Commission
International (US)




The Australian Council
on Healthcare Standards



Malaysian Society
for Quality in Health



European Society
for Medical Oncology



CERTIFIED TO ISO 45001:2018
CERT. NO.: OHS 00928



CERTIFIED TO ISO 45001:2018
CERT. NO.: MY + OHS 00928



The Royal College of Pathologists of Australia



Accreditation for
Special Haematology Lab



妇科机器人手术：
是您安心和
明智的选择

da Vinci.Surgery



妇科疾病是否会影响您的健康和生活质量？许多疾病都会影响您的健康和日常生活，例如：

- 严重盆腔疼痛
- 异常或大量出血
- 月经不调
- 性交疼痛
- 不孕症
- 子宫肌瘤
- 癌症
- 盆腔脱垂

在双威医疗中心，我们不断努力，通过最新的外科手术和机器人辅助外科技术--机器人辅助达芬奇手术 (*da Vinci Surgery*)，让您在艰难时刻也能安心。达芬奇手术系统为考虑进行微创手术的女性提供了选择：

- 子宫肌瘤手术 (子宫肌瘤切除术)
- 盆腔脱垂手术 (阴道骶骨固定术)
- 良性或癌症子宫切除手术 (子宫切除术)
- 子宫内膜异位症切除术

达芬奇手术系统已为全球 1,000 多万名患者实施了微创手术。



治疗方案

当改变生活方式、药物或其他治疗方案都无法缓解妇科症状时，手术会是其中一个方案。



开腹手术

开腹手术是在腹部剖开一个切口，它一般长3 英寸，甚至可能会更长，这取决于手术需要。

它必须足够大，以便外科医生能够将手及手术器械进入体内并接触到您的器官。

微创手术选项

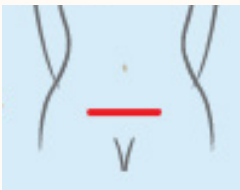
传统腹腔镜手术

在传统的腹腔镜手术中，外科医生通过腹部的几个小切口，使用长器械和微型摄像头进行手术。摄像头将图像传送到视频屏幕上，为医生提供手术指导。

达芬奇 *da Vinci* 手术

使用达芬奇 (*da Vinci*) 手术系统，外科医生只需通过几个小切口即可进行手术。达芬奇手术系统具有放大效果的三维高清影像系统与微小的腕式器械，其弯曲及旋转能力远远超越人类的手腕。因此，达芬奇手术系统使外科医生能够以更高的视野、精准度、灵巧性和控制力进行手术。

手术切口对比



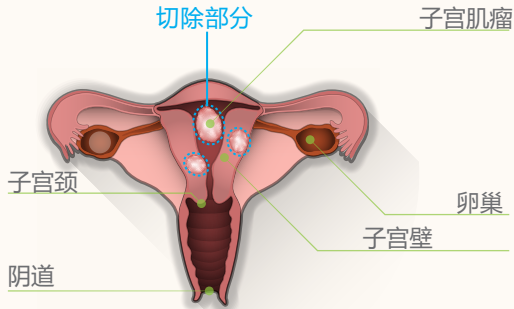
开腹手术



达芬奇 *da Vinci* 手术

子宫肌瘤手术: 子宫肌瘤切除术

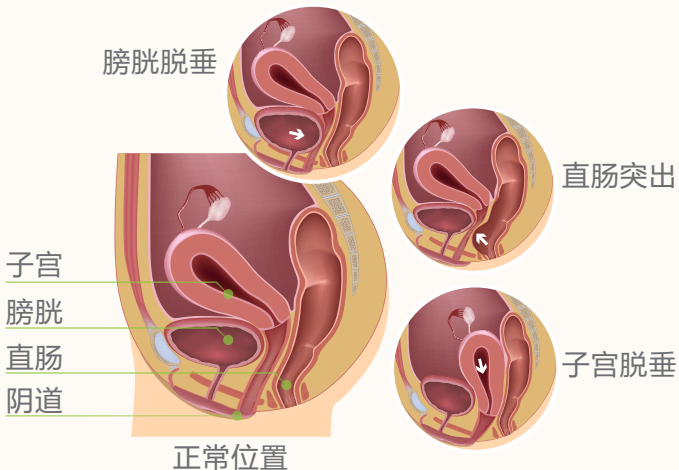
子宫肌瘤切除术是通过手术切除子宫肌瘤，同时保留子宫。子宫肌瘤切除术可采用开腹手术或微创手术（传统腹腔镜手术或机器人辅助的达芬奇手术）。



盆腔脱垂手术: 阴道骶骨固定术

当阴道或子宫等骨盆器官偏离正常位置时，就会发生骨盆脱垂。而矫正这种情况的手术称为阴道骶骨固定术 (Sacrocolpopexy)。

在手术过程中，会使用手术网片将受影响的盆腔器官固定在原位。网片也将永久保持在原位。子宫切除术（切除子宫）后也可以进行阴道骶骨固定术，为阴道提供长期支撑。



子宫切除术

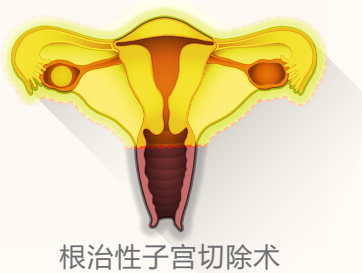
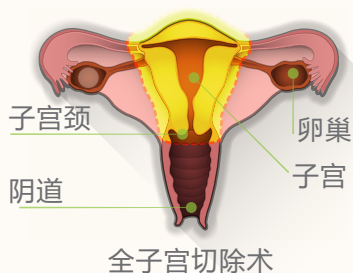
如果一名女性罹患妇科癌症（如子宫癌），医生可能会建议其进行子宫切除术（切除子宫）。子宫切除术能分为两种类型，这将取决于癌症的状况：

简单的全子宫切除术

切除子宫、子宫颈，亦可能切除卵巢以及输卵管；还可能切除淋巴结。

根治性子宫切除术

切除子宫、子宫颈、阴道上段，还包括卵巢或输卵管；也切除淋巴结以及器官周围的组织。



子宫内膜异位症手术

子宫内膜异位症手术会切除生长在子宫外的子宫内膜组织（通常存在于子宫内的组织）。当止痛药和激素无法缓解疼痛或生育问题时，症状严重者通常会选择手术治疗。

主要分为两种：一种是保留子宫及卵巢的保守性手术，另一种是可能涉及子宫切除的根治性手术。手术技术包括开腹手术或微创手术（传统腹腔镜手术或机器人辅助手术）。

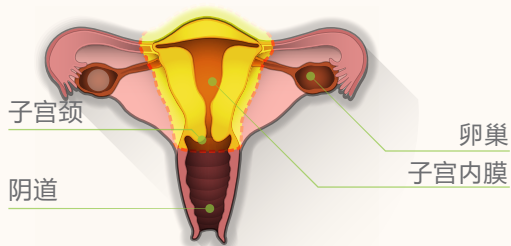
子宫切除手术: 子宫切除术 (良性)

许多良性（非癌症）疾病都会影响女性的生殖系统，其中包括子宫、阴道、卵巢及输卵管，但主要影响子宫。

常见的良性疾病包括：

- 子宫肌瘤（子宫内和/或子宫周围的生长物）
- 子宫内膜异位症（子宫内膜在子宫腔外生长）
- 子宫腺肌病（子宫内膜长到子宫壁里）
- 盆腔脱垂（子宫、阴道和/或膀胱脱垂）

如果良性症状严重，医生可能会建议患者采用非手术治疗或手术治疗选项，如子宫切除术。



有关重要安全信息，包括手术风险、适应症、使用注意事项以及禁忌症，请参阅 www.davincisurgery.com/Safety